



NOS

De NOS in cijfers 2021

FORMATIECIJFERS OVER 2021

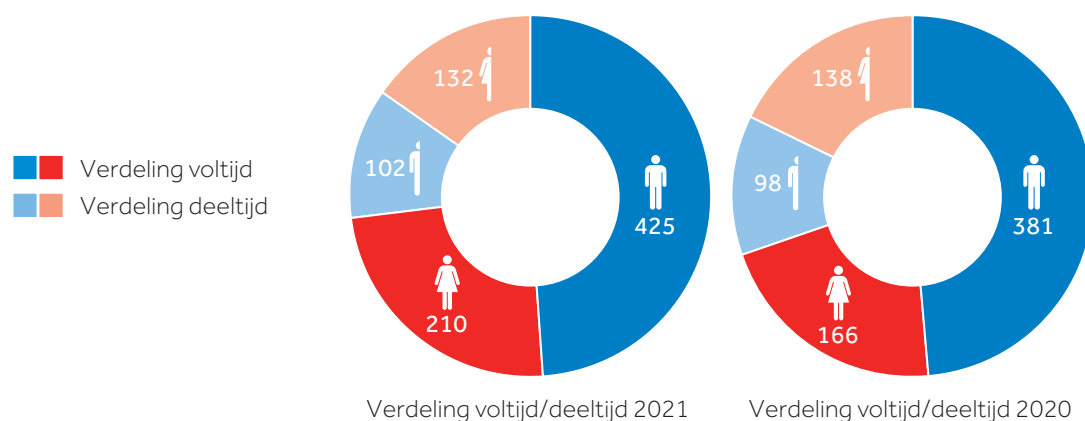
Personeelsbestand Ultimo

	2021	2020
Aantal FTE	821	732
Aantal medewerkers	869	783

De stijging van het gemiddeld aantal fte wordt met name veroorzaakt door project versterking lokale journalistiek en Eurovisie Songfestival.

Verdeling voltijd/deeltijd

	2021			2020		
	Man	Vrouw	Totaal	Man	Vrouw	Totaal
Aantal voltijd contracten	425	210	635	381	166	547
Aantal deeltijd contracten	102	132	234	98	138	236
Totaal	527	342	869	479	304	783



Aantal medewerkers per afdeling

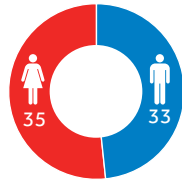
	2021	2020
Nieuws	442	428
Sport	183	175
Evenementen	21	20
Overig	223	160
Totaal	869	783

Leeftijdverdeling man/vrouw (aantal medewerkers)

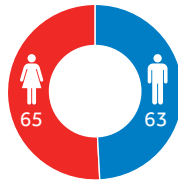
Leeftijd	2021			2020		
	Man	Vrouw	Totaal	Man	Vrouw	Totaal
<=25	33	35	68	18	15	33
26-30	63	65	128	50	58	108
31-35	70	46	116	60	40	100
36-40	61	30	91	54	30	84
41-45	61	31	92	52	35	87
46-50	46	40	86	61	45	106
51-55	89	46	135	83	41	124
56-60	56	36	92	56	29	85
61 >	48	13	61	45	11	56
Totaal	527	342	869	479	304	783

De gemiddelde leeftijd in 2021 is 42,5 jaar (dit was in 2020 44 jaar)

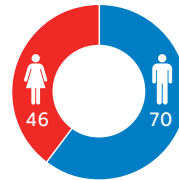
Leeftijdverdeling
man/vrouw
(aantal medewerkers)
2021



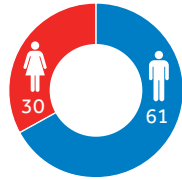
<=25 jaar



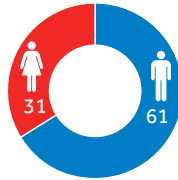
26-30 jaar



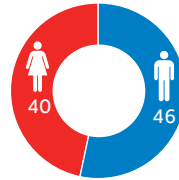
31-35 jaar



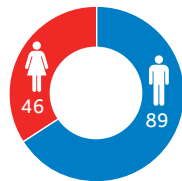
36-40 jaar



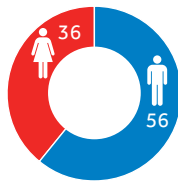
41-45 jaar



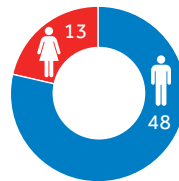
46-50 jaar



51-55 jaar



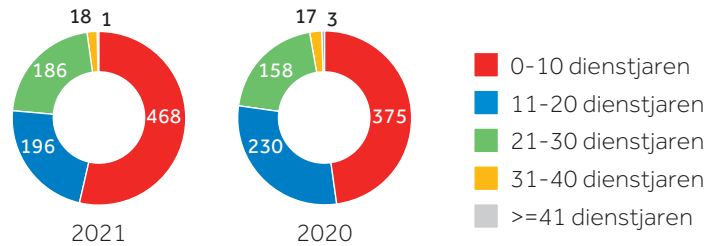
56-60 jaar



>=61 jaar

Verdeling dienstjaren (aantal medewerkers)

	2021	2020
0-10	468	375
11-20	196	230
21-30	186	158
31-40	18	17
>=41	1	3
Totaal	869	783



Aantal medewerkers per salarisklasse

Schaal	2021	2020
A - D	11	7
E	3	5
F	124	74
G	342	314
H	260	251
J	111	110
K	8	9
L	6	9
M	4	4
Totaal	869	783

Beoordelingen naar kwalificatie

	2021	2020
	%	%
1. Ver onder de norm (0%)	0,24	0,26
2. Te ontwikkelen (1,25%)	0,84	0,92
3. Conform de norm (2,50%)	88,78	91,06
4. Boven de norm (3%)	4,95	3,42
5. Ver boven de norm (4%)	5,19	4,34
Totaal	100	100

Instroom en uitstroom

	2021	2020
Instroom (aantal medewerkers)	174	83
Instroom (percentage)	20	10,8
Uitstroom (aantal medewerkers)	88	67
Uitstroom (percentage)	10,1	8,7
Doorstroom*	33	38
Doorstroom (percentage)	3,8	5,0

* Doorstroom langer dan 1 jaar

Duur dienstverband uitdienst getreden medewerkers

	2021	2020
< 4	54	42
05 - 09	15	9
10 - 14	5	5
15 - 19	5	1
20 - 24	4	3
25 >	5	7
Eindtotaal	88	67

Ziekteverzuimpercentage*

	2021	2020
	2,92%	3,89%

* Deze cijfers zijn exclusief zwangerschap en WAO / WIA

Colofon

Tekst en productie: NOS

Concept en vormgeving: AC+M (www.acplusm.nl)



Altijd. Overal. **NOS**