



NOS

De NOS in cijfers 2022

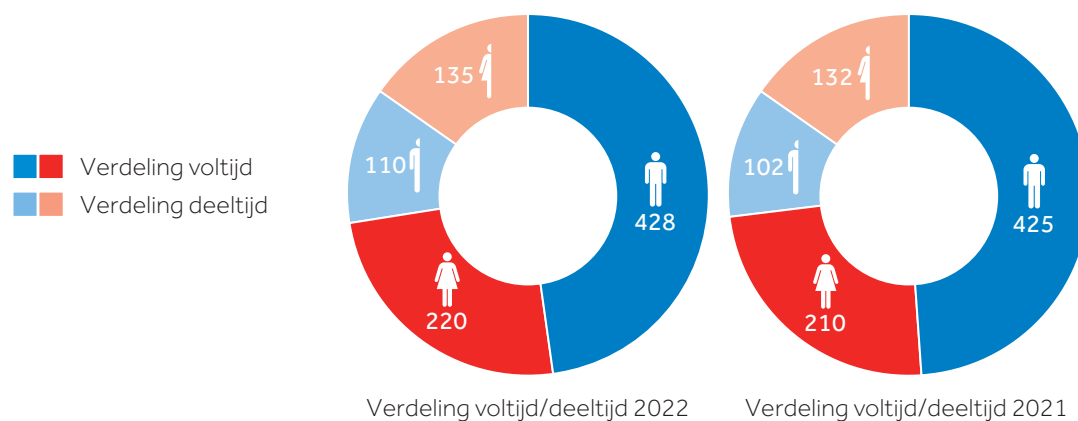
FORMATIECIJFERS OVER 2022

Personeelsbestand Ultimo

	2022	2021
Aantal FTE	843	821
Aantal medewerkers	893	869

Verdeling voltijd/deeltijd

	2022			2021		
	Man	Vrouw	Totaal	Man	Vrouw	Totaal
Aantal voltijd contracten	428	220	648	425	210	635
Aantal deeltijd contracten	110	135	245	102	132	234
Totaal	538	355	893	527	342	869



Aantal medewerkers per afdeling

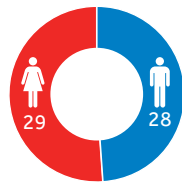
	2022	2021
Nieuws	453	442
Sport	188	183
Evenementen	21	21
Overig	231	223
Totaal	893	869

Leeftijdverdeling man/vrouw (aantal medewerkers)

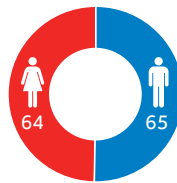
Leeftijd	2022			2021		
	Man	Vrouw	Totaal	Man	Vrouw	Totaal
<=25	28	29	57	33	35	68
26-30	65	64	129	63	65	128
31-35	78	55	133	70	46	116
36-40	55	37	92	61	30	91
41-45	71	31	102	61	31	92
46-50	47	39	86	46	40	86
51-55	82	46	128	89	46	135
56-60	60	37	97	56	36	92
61 >	52	17	69	48	13	61
Totaal	538	355	893	527	342	869

De gemiddelde leeftijd in 2022 is 42,7 jaar (dit was in 2021 42,5 jaar)

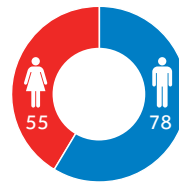
Leeftijdverdeling
man/vrouw
(aantal medewerkers)
2022



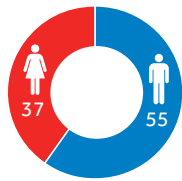
<=25 jaar



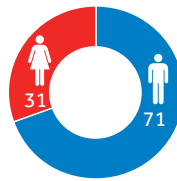
26-30 jaar



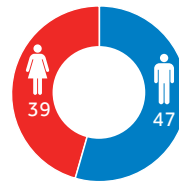
31-35 jaar



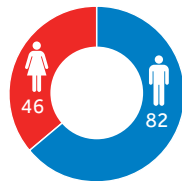
36-40 jaar



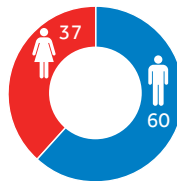
41-45 jaar



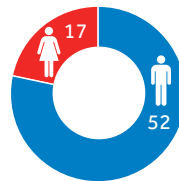
46-50 jaar



51-55 jaar



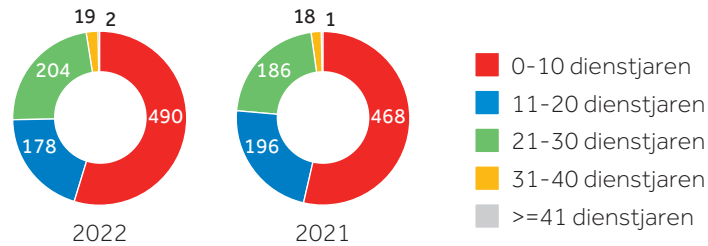
56-60 jaar



>=61 jaar

Verdeling dienstjaren (aantal medewerkers)

	2022	2021
0-10	490	468
11-20	178	196
21-30	204	186
31-40	19	18
>=41	2	1
Totaal	893	869



Aantal medewerkers per salarisklasse

Schaal	2022	2021
A - D	10	11
E	5	3
F	117	124
G	351	342
H	273	260
J	119	111
K	7	8
L	6	6
M	5	4
Totaal	893	869

Beoordelingen naar kwalificatie

	2022	2021
	%	%
1. Ver onder de norm (0%)	0,00	0,24
2. Te ontwikkelen (1,25%)	1,04	0,84
3. Conform de norm (2,50%)	88,00	88,78
4. Boven de norm (3%)	6,00	4,95
5. Ver boven de norm (4%)	4,96	5,19
Totaal	100	100

Instroom en uitstroom

	2022	2021
Instroom (aantal medewerkers)	112	174
Instroom (percentage)	12,5	20,0
Uitstroom (aantal medewerkers)	88	88
Uitstroom (percentage)	9,9	10,1
Doorstroom*	50	33
Doorstroom (percentage)	5,6	3,8

* Doorstroom langer dan 1 jaar

Duur dienstverband uitdienst getreden medewerkers

	2022	2021
< 4	58	54
05 - 09	17	15
10 - 14	3	5
15 - 19	2	5
20 - 24	3	4
25 >	5	5
Eindtotaal	88	88

Ziekteverzuimpercentage*

	2022	2021
	4,06	2,92

* Deze cijfers zijn exclusief zwangerschap en WAO / WIA

Colofon

Tekst en productie: NOS

Concept en vormgeving: AC+M (www.acplusm.nl)



Altijd. Overal. **NOS**