



NOS

De NOS in cijfers 2023

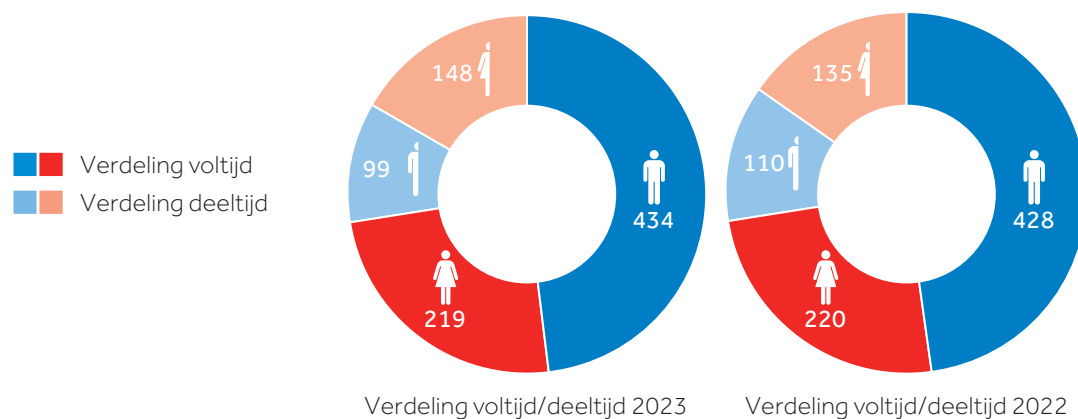
FORMATIECIJFERS OVER 2023

Personeelsbestand Ultimo

	2023	2022
Aantal FTE	847	843
Aantal medewerkers	900	893

Verdeling voltijd/deeltijd

	2023			2022		
	Man	Vrouw	Totaal	Man	Vrouw	Totaal
Aantal voltijd contracten	434	219	653	428	220	648
Aantal deeltijd contracten	99	148	247	110	135	245
Totaal	533	367	900	538	355	893



Aantal medewerkers per afdeling

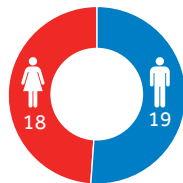
	2023	2022
Nieuws	470	453
Sport	196	188
Evenementen	25	21
Overig	209	231
Totaal	900	893

Leeftijdverdeling man/vrouw (aantal medewerkers)

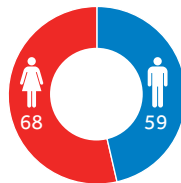
Leeftijd	2023			2022		
	Man	Vrouw	Totaal	Man	Vrouw	Totaal
<=25	19	18	37	28	29	57
26-30	59	68	127	65	64	129
31-35	72	68	140	78	55	133
36-40	60	38	98	55	37	92
41-45	69	35	104	71	31	102
46-50	53	32	85	47	39	86
51-55	80	50	130	82	46	128
56-60	65	41	106	60	37	97
61 >	56	17	73	52	17	69
Totaal	533	367	900	538	355	893

De gemiddelde leeftijd in 2023 is 43,3 jaar (dit was in 2022 42,7 jaar)

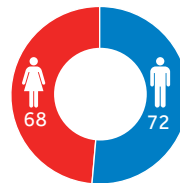
Leeftijdverdeling
man/vrouw
(aantal medewerkers)
2023



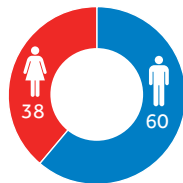
<=25 jaar



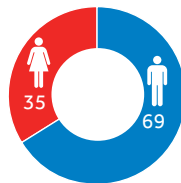
26-30 jaar



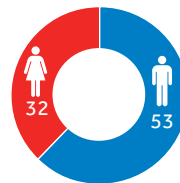
31-35 jaar



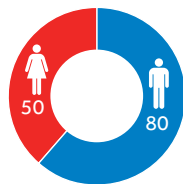
36-40 jaar



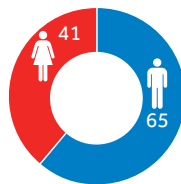
41-45 jaar



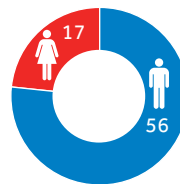
46-50 jaar



51-55 jaar



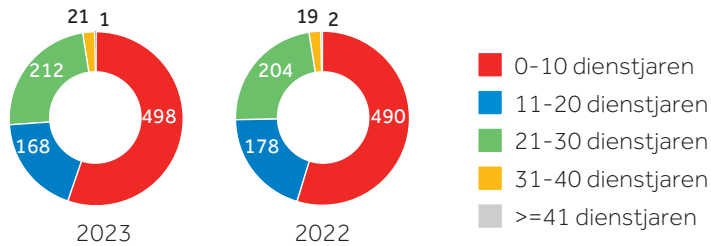
56-60 jaar



>=61 jaar

Verdeling dienstjaren (aantal medewerkers)

	2023	2022
0-10	498	490
11-20	168	178
21-30	212	204
31-40	21	19
>=41	1	2
Totaal	900	893



Aantal medewerkers per salarisklasse

Schaal	2023	2022
Vast salaris	3	
A - D	5	10
E	7	5
F	90	117
G	366	351
H	282	273
J	128	119
K	10	7
L	6	6
M	3	5
Totaal	900	893

Beoordelingen naar kwalificatie

	2023	2022
	%	%
1. Ver onder de norm (0%)	0,12	0,00
2. Te ontwikkelen (1,25%)	0,36	1,04
3. Conform de norm (2,50%)	87,86	88,00
4. Boven de norm (3%)	7,04	6,00
5. Ver boven de norm (4%)	4,61	4,96
Totaal	100	100

Instroom en uitstroom

	2023	2022
Instroom (aantal medewerkers)	108	112
Instroom (percentage)	12,1	12,5
Uitstroom (aantal medewerkers)	101	88
Uitstroom (percentage)	35,1	9,9
Doorstroom*	66	50
Doorstroom (percentage)	7,3	5,6

* Doorstroom langer dan 1 jaar

Duur dienstverband uitdienst getreden medewerkers

	2023	2022
< 4	85	58
05 - 09	9	17
10 - 14	2	3
15 - 19	1	2
20 - 24	3	3
25 >	1	5
Eindtotaal	101	88

Ziekteverzuimpercentage*

	2023	2022
	4,04	4,06

* Deze cijfers zijn exclusief zwangerschap en WAO / WIA

Colofon

Tekst en productie: NOS

Concept en vormgeving: AC+M (www.acplusm.nl)



Altijd. Overal. **NOS**